

Schüco Schiebeladen ALB Schüco Sliding Shutters ALB

Aluminium System
Aluminium System



Grüne Technologie für den Blauen Planeten
Saubere Energie aus Solar und Fenstern

Green Technology for the Blue Planet
Clean Energy from Solar and Windows

SCHÜCO

Schüco Schiebeladen ALB

Schüco Sliding Shutters ALB

Aluminium System
Aluminium System



Schüco Schiebeladen ALB 105 SH
Schüco Sliding Shutters ALB 105 SH

Das Schüco Schiebeladensystem ALB (Aluminium Louvre Blades) ist ein idealer Sonnenschutz für Fenster und Fassaden im Wohnungs- und Objektbau. Die Schiebeelemente sind mit drei unterschiedlichen Lamellentypen umsetzbar. Der Einbau ist von einflügeligen und einspurigen Anlagen bis zu mehrflügeligen und zweispurigen Anlagen möglich. Einfaches Handling mit motorisch oder handbetriebenen Schiebeelementen.

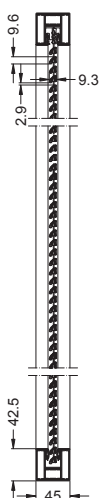
Systemmerkmale:

- Drei Lamellentypen in Rahmen feststehend montiert
- Schiebeladen mit Schüco CTB Designbehang als Füllung
- Schiebeflügel mit und ohne Durchsicht
- Schiebeläden motorisch oder von Hand verstellbar
- Motorantrieb mit Lastabschaltung
- Hohe Genauigkeit und leiser Lauf durch Zahnriemenantrieb
- Oberflächen eloxiert oder farbbeschichtet in Schüco-Finish
- Hoher Vorfertigungsgrad und einfacher Zusammenbau
- Schnelle Montage auf der Baustelle

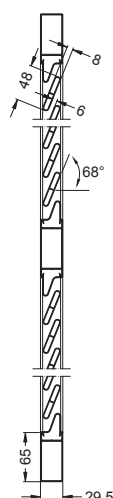
The Schüco ALB sliding shutter system provides ideal screening and solar shading for windows and façades in homes and offices alike. The sliding units can be installed with three different types of louvre blade. Installation is possible with single-leaf and single-track systems or multi-leaf and double-track systems. Easy to handle with electrically or manually operated sliding units.

System features:

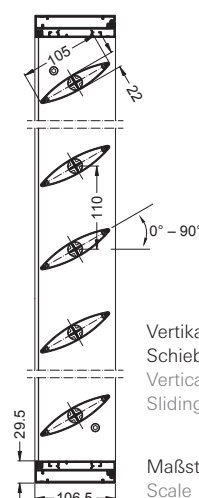
- Three types of louvre blade fixed into the frame
- Sliding shutters with Schüco CTB designer blind infill
- Sliding vents with or without a clear view through
- Sliding shutters can be adjusted electrically or manually
- Motor drive with load cut-off
- Highly accurate and quiet operation due to notched belt drive
- Surface finish anodised or colour-coated in Schüco finish
- High degree of prefabrication and easy assembly
- Fast installation on site



Vertikalschnitt Schüco Schiebeladen ALB 10 SF
Vertical section detail Schüco Sliding Shutters ALB 10 SF
Maßstab 1:10
Scale 1:10



Vertikalschnitt Schüco Schiebeladen ALB 48 SH
Vertical section detail Schüco Sliding Shutters ALB 48 SH
Maßstab 1:10
Scale 1:10



Vertikalschnitt Schüco Schiebeladen ALB 105 SH
Vertical section detail Schüco Sliding Shutters ALB 105 SH
Maßstab 1:10
Scale 1:10



Schüco Schiebeladen ALB 48 SH
Schüco Sliding Shutters ALB 48 SH



Schüco Schiebeladen ALB 10 SF
Schüco Sliding Shutters ALB 10 SF

	ALB 48 SH	ALB 105 SH	ALB 10 SF
Lamellenabmessung Blade size	48 x 8 mm	105 x 22 mm	9,3 x 9,6 mm
Sonnenschutz Solar shading	■	■	■
Sichtschutz Screening	■	möglich Possible	
Sicht nach außen View to the outside		■	■
Spaltmaße Gap	6 mm	frei wählbar Can be freely adjusted	2,9 mm
Rahmenprofilabmessung Frame profile size	65 x 29,5 mm	29,5 x 106,5 mm	42,5 x 45 mm
Lamellenneigung Angle of blades	68°	in Stufen 0° – 90° wählbar Available in increments from 0° - 90°	
Max. Abmessung Maximum dimensions	4 m ²	4 m ²	4 m ²

Schüco Schiebeläden ALB

Schüco Sliding Shutters ALB



Die Schüco Schiebeläden ALB sind ein idealer Sicht- und Sonnenschutz für Fenster und Fassaden im Wohnungs- und Verwaltungsbau. Individuelle Gestaltungsmöglichkeiten durch Form und Farbe sowie unterschiedlichste Schiebeladenfüllungen setzen Akzente bei Funktion und Design.

Schüco ALB sliding shutters provide ideal screening and solar shading for windows and façades in homes and offices alike. Shape and colour as individual design options and a wide range of sliding shutter infills enhance function and design.

Schüco International KG
www.schueco.com



Schüco – Systemlösungen für Fenster, Türen, Fassaden und Solar.

Mit seinem weltweiten Netzwerk aus Partnern, Architekten, Planern und Investoren realisiert Schüco nachhaltige Gebäudehüllen, die im Einklang mit Natur und Technik den Menschen mit seinen Bedürfnissen in den Vordergrund stellen. Dabei werden höchste Ansprüche an Design, Komfort und Sicherheit erfüllt, gleichzeitig durch Energieeffizienz CO₂-Emissionen reduziert und so die natürlichen Ressourcen geschont. Das Unternehmen mit seinen Sparten Metallbau, Kunststoff und Neue Energien liefert zielgruppengerechte Produkte für Neubau und Modernisierung, die den individuellen Anforderungen der Nutzer in allen Klimazonen gerecht werden. Schüco ist mit 5.000 Mitarbeitern und 12.000 Partnerunternehmen in 78 Ländern aktiv und hat in 2012 einen Jahresumsatz von 1,8 Milliarden Euro erwirtschaftet.

Schüco – System solutions for windows, doors, façades and solar products.

Together with its worldwide network of partners, architects, specifiers and investors, Schüco creates sustainable building envelopes which focus on people and their needs in harmony with nature and technology. The highest demands for design, comfort and security can be met, whilst simultaneously reducing CO₂ emissions through energy efficiency, thereby conserving natural resources. The company and its Metal, PVC-U and New Energies divisions deliver tailored products for newbuilds and renovations, designed to meet individual user needs in all climate zones. With 5000 employees and 12,000 partner companies, Schüco is active in 78 countries and achieved a turnover of 1.8 billion euros in 2012.